

El Censo de Common Sense: el uso de los medios en niños de 8 a 18 años, 2021

El uso de los dispositivos entre preadolescentes y adolescentes ha aumentado un 17 % desde que comenzó la pandemia.



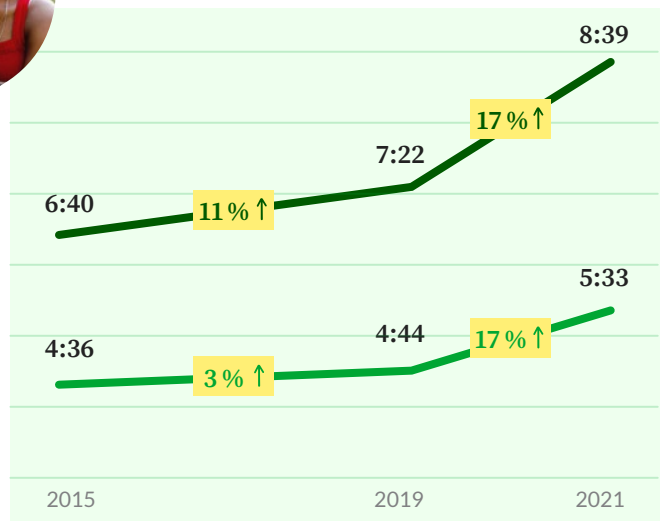
El tiempo que los niños pasan frente a las pantallas ha aumentado más en los últimos dos años que en los cuatro anteriores.

En general, los varones usan más los dispositivos que las niñas.

Los niños afroamericanos e hispanos / latinos usan los dispositivos más que los niños blancos.

Y los niños de hogares de altos ingresos usan los dispositivos para entretenerse menos que los niños de hogares de ingresos medios y bajos.

Tiempo total de uso diario de los dispositivos para entretenerse (promedio)



Tiempo total de uso diario de los dispositivos para entretenerse (promedio)

Por género



Por raza / etnia



Por ingresos del hogar



Por género



Por raza / etnia



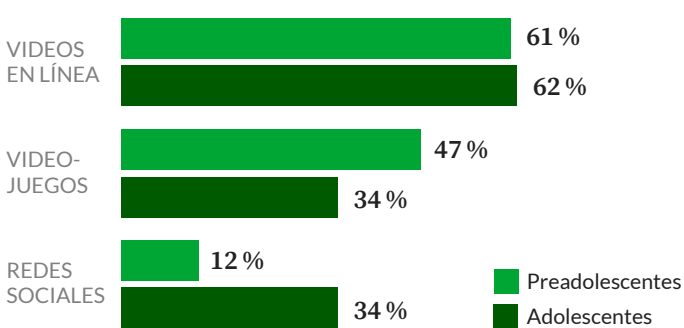
Por ingresos del hogar



Nota: "Preadolescentes" se refiere a niños de 8 a 12 años. "Adolescentes" se refiere a niños de 13 a 18 años.

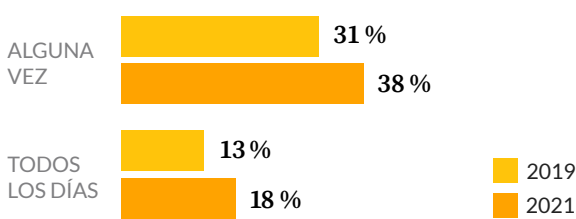
Ver videos en línea es la actividad favorita de los preadolescentes y adolescentes con los dispositivos.

Porcentaje de jóvenes de 8 a 18 años que disfrutan "mucho" de cada actividad, 2021



El uso de las redes sociales está creciendo entre los preadolescentes.

Entre los preadolescentes, porcentaje que usa las redes sociales...



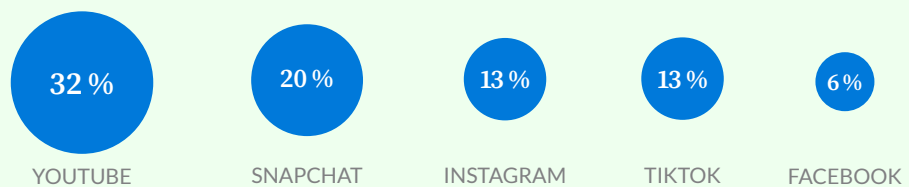
Uso promedio diario de los dispositivos para entretenerse, por actividad y edad, 2021



La lectura electrónica incluye libros digitales y textos en línea (artículos, historias, noticias, etc.)

Cuando se ven obligados a elegir una opción, la mayoría de los adolescentes prefieren YouTube a otras plataformas populares.*

Si tuvieras que elegir un sitio sin el cual no quisieras vivir, ¿cuál sería? **

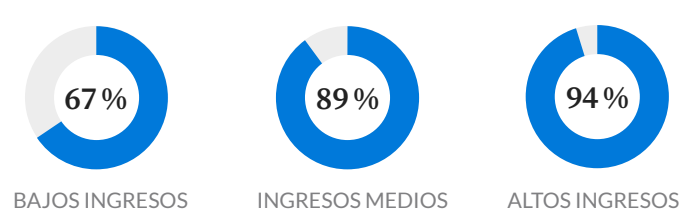


* Entre el 79 % de los jóvenes de 13 a 18 años que usan las redes sociales y ven videos en línea al menos una vez a la semana.

** 5 respuestas principales

La brecha digital: Los niños de hogares de altos ingresos tienen más acceso a computadoras que los de hogares de bajos ingresos.

Porcentaje de niños de 8 a 18 años con una computadora de escritorio o portátil en el hogar, 2021



Nota: "Bajos ingresos" se refiere a menos de 35.000 dólares; "ingresos medios" se refiere a un monto entre 35.000 y 99.999 dólares; y "altos ingresos" se refiere a 100.000 dólares o más.